



Wyniki

Ankieta 986888

Liczba rekordów w tym zapytaniu:	832
Liczba rekordów w badaniu:	832
Procent ogółu:	100.00%



Statystyki pytania 01A

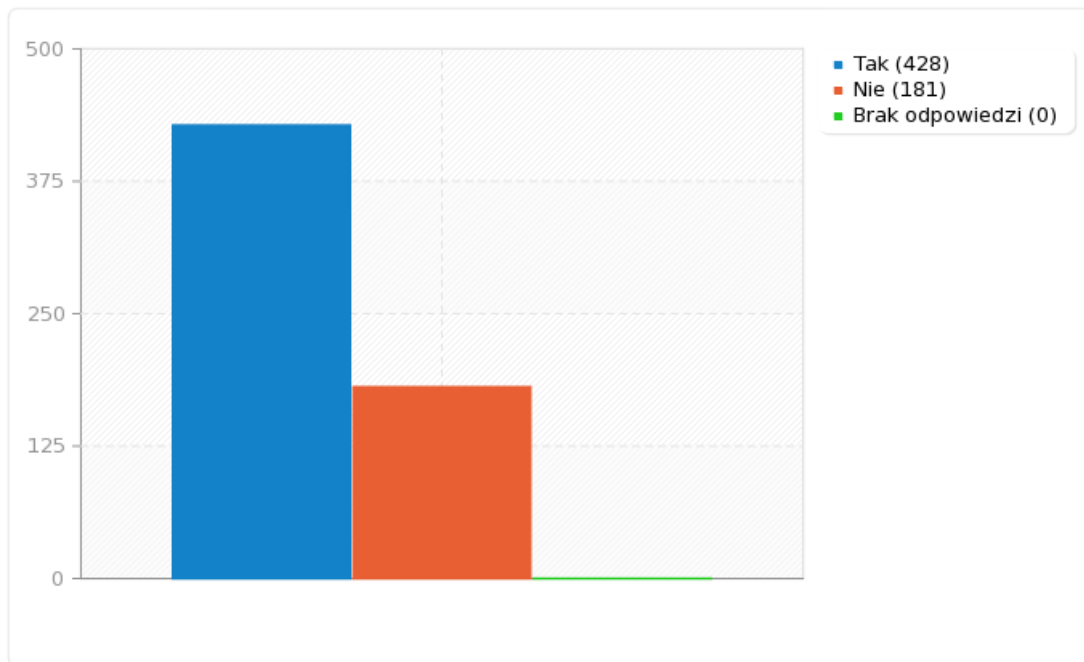
Czy pracowała Pani/pracował Pan po ukończeniu studiów na Wydziale Nauk Ekonomicznych i Zarządzania Uniwersytetu Mikołaja Kopernika w Toruniu (którychkolwiek studiów: pierwszych bądź kolejnych)? Uwaga: wykonywana po ukończeniu studiów praca mogła zostać podjęta w trakcie studiów na WNEiZ UMK w Toruniu bądź w dowolnym czasie po ich ukończeniu.

Odpowiedź	Liczba	Procent
Tak (Y)	428	70.28%
Nie (N)	181	29.72%
Brak odpowiedzi	0	0.00%



Statystyki pytania 01A

Czy pracowała Pani/pracował Pan po ukończeniu studiów na Wydziale Nauk Ekonomicznych i Zarządzania Uniwersytetu Mikołaja Kopernika w Toruniu (którychkolwiek studiów: pierwszych bądź kolejnych)? Uwaga: wykonywana po ukończeniu studiów praca mogła zostać podjęta w trakcie studiów na WNEiZ UMK w Toruniu bądź w dowolnym czasie po ich ukończeniu.





Statystyki pytania 01B

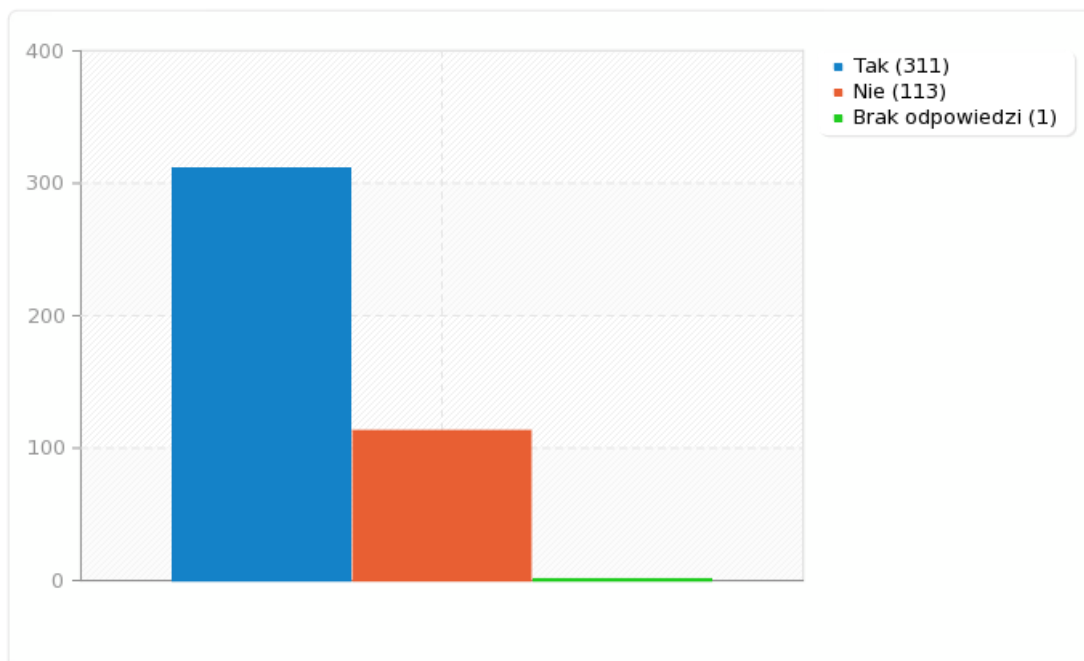
Czy pierwsza wykonywana przez Panią/Pana praca po ukończeniu studiów na WNEiZ UMK w Toruniu była zgodna z Pani/Pana wykształceniem zdobytym na Wydziale? Pytanie dotyczy pierwszej pracy wykonywanej po ukończeniu jakichkolwiek studiów na WNEiZ UMK w Toruniu (pierwszych bądź kolejnych). Praca ta mogła zostać podjęta przed ukończeniem studiów na WNEiZ UMK w Toruniu bądź w dowolnym czasie po ich ukończeniu.

Odpowiedź	Liczba	Procent
Tak (Y)	311	73.18%
Nie (N)	113	26.59%
Brak odpowiedzi	1	0.24%



Statystyki pytania 01B

Czy pierwsza wykonywana przez Panią/Pana praca po ukończeniu studiów na WNEiZ UMK w Toruniu była zgodna z Pani/Pana wykształceniem zdobytym na Wydziale? Pytanie dotyczy pierwszej pracy wykonywanej po ukończeniu jakichkolwiek studiów na WNEiZ UMK w Toruniu (pierwszych bądź kolejnych). Praca ta mogła zostać podjęta przed ukończeniem studiów na WNEiZ UMK w Toruniu bądź w dowolnym czasie po ich ukończeniu.





Statystyki pytania 01C

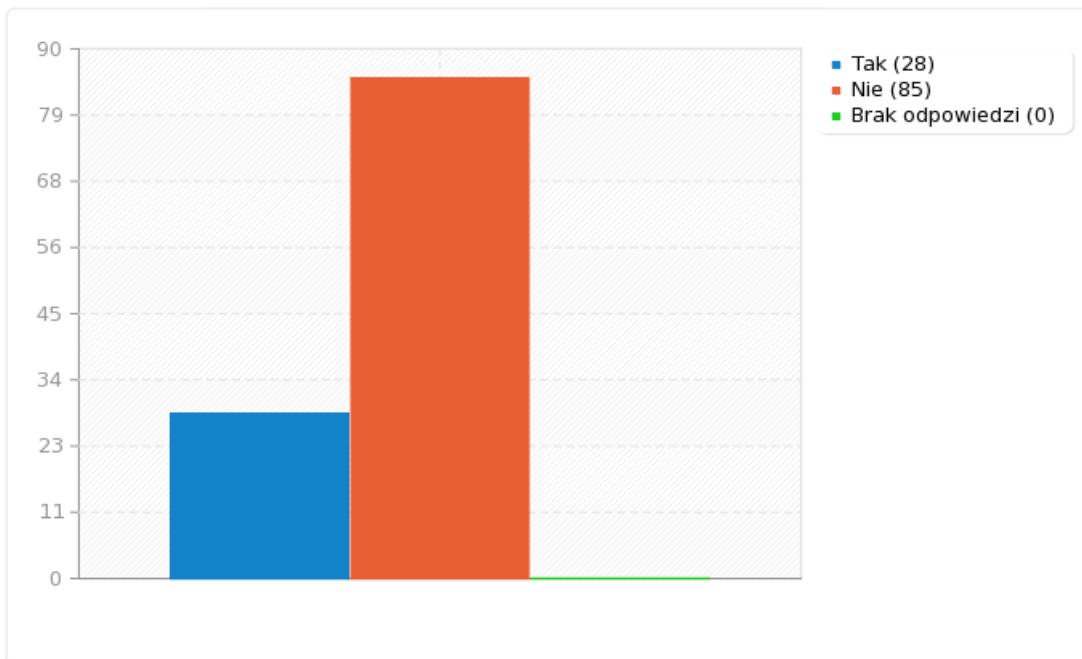
Czy pierwsza wykonywana przez Panią/Pana praca po ukończeniu studiów na WNEiZ UMK w Toruniu była zgodna z innym zdobytym przez Panią/Pana wykształceniem? Pytanie dotyczy pierwszej pracy wykonywanej po ukończeniu jakichkolwiek studiów na WNEiZ UMK w Toruniu (pierwszych bądź kolejnych). Praca ta mogła zostać podjęta przed ukończeniem studiów na WNEiZ UMK w Toruniu bądź w dowolnym czasie po ich ukończeniu.

Odpowiedź	Liczba	Procent
Tak (Y)	28	24.78%
Nie (N)	85	75.22%
Brak odpowiedzi	0	0.00%



Statystyki pytania 01C

Czy pierwsza wykonywana przez Panią/Pana praca po ukończeniu studiów na WNEiZ UMK w Toruniu była zgodna z innym zdobytym przez Panią/Pana wykształceniem? Pytanie dotyczy pierwszej pracy wykonywanej po ukończeniu jakichkolwiek studiów na WNEiZ UMK w Toruniu (pierwszych bądź kolejnych). Praca ta mogła zostać podjęta przed ukończeniem studiów na WNEiZ UMK w Toruniu bądź w dowolnym czasie po ich ukończeniu.





Statystyki pytania 02(SQ001)

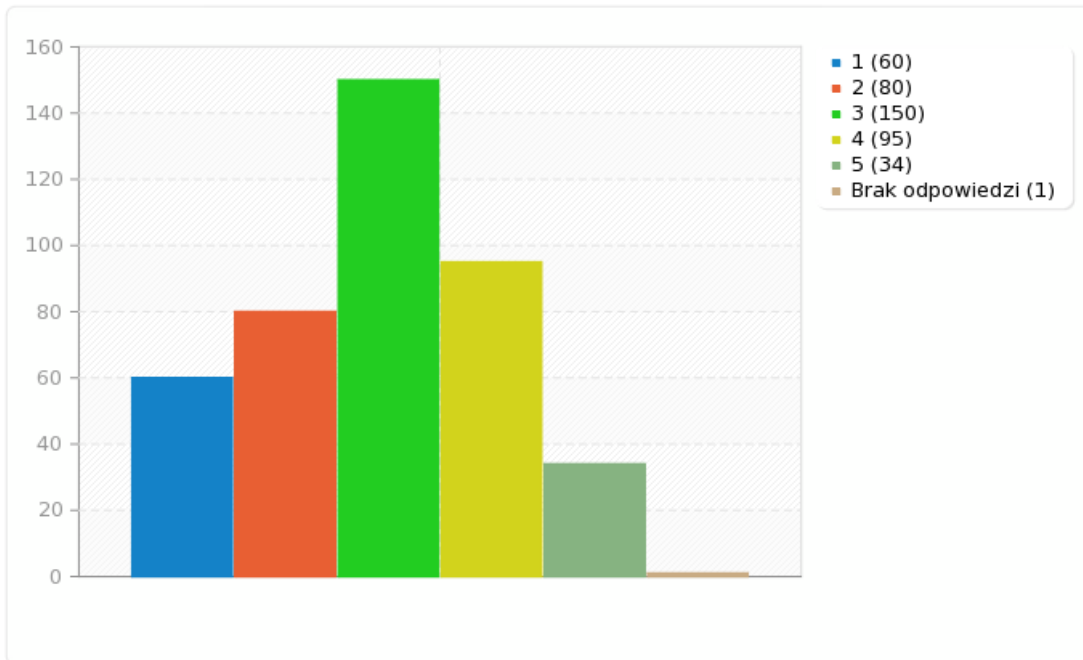
Prosimy ocenić swoje zadowolenie z pierwszej pracy wykonywanej po ukończeniu jakichkolwiek studiów na WNEiZ UMK w Toruniu (tej samej pracy, o której była mowa w poprzednim pytaniu): 1 - bardzo niskie, 2 - niskie, 3 - średnie, 4 - wysokie, 5 - bardzo wysokie. [Aspekt materialny]

Odpowiedź	Liczba	Procent	Suma
1 (1)	60	7.22%	16.85%
2 (2)	80	9.63%	
3 (3)	150	18.05%	18.05%
4 (4)	95	11.43%	
5 (5)	34	4.09%	15.52%
Brak odpowiedzi	1	0.12%	
Średnia arytmetyczna	2.91		
Odchylenie standardowe	1.14		
Suma (Odpowiedzi)	419	100.00%	100.00%
Liczba przypadków	420	100.00%	



Statystyki pytania 02(SQ001)

Prosimy ocenić swoje zadowolenie z pierwszej pracy wykonywanej po ukończeniu jakichkolwiek studiów na WNEiZ UMK w Toruniu (tej samej pracy, o której była mowa w poprzednim pytaniu): 1 - bardzo niskie, 2 - niskie, 3 - średnie, 4 - wysokie, 5 - bardzo wysokie. [Aspekt materialny]





Statystyki pytania 02(SQ002)

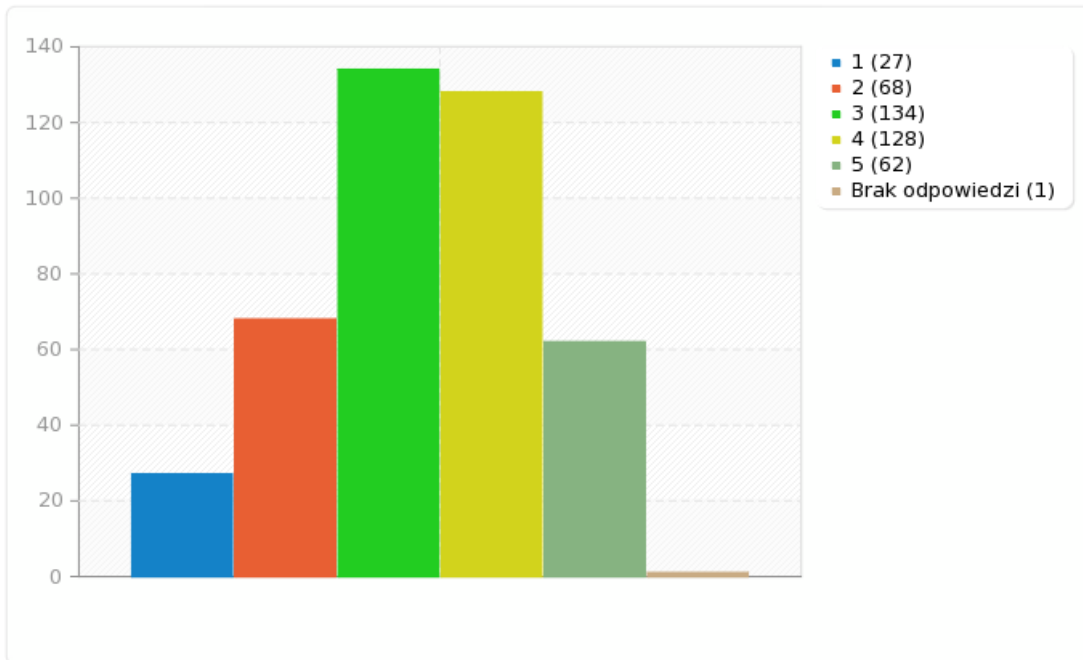
Prosimy ocenić swoje zadowolenie z pierwszej pracy wykonywanej po ukończeniu jakichkolwiek studiów na WNEiZ UMK w Toruniu (tej samej pracy, o której była mowa w poprzednim pytaniu): 1 - bardzo niskie, 2 - niskie, 3 - średnie, 4 - wysokie, 5 - bardzo wysokie. [Aspekt samorealizacji]

Odpowiedź	Liczba	Procent	Suma
1 (1)	27	3.25%	11.43%
2 (2)	68	8.18%	
3 (3)	134	16.13%	16.13%
4 (4)	128	15.40%	
5 (5)	62	7.46%	22.86%
Brak odpowiedzi	1	0.12%	
Średnia arytmetyczna	3.31		
Odchylenie standardowe	1.11		
Suma (Odpowiedzi)	419	100.00%	100.00%
Liczba przypadków	420	100.00%	



Statystyki pytania 02(SQ002)

Prosimy ocenić swoje zadowolenie z pierwszej pracy wykonywanej po ukończeniu jakichkolwiek studiów na WNEiZ UMK w Toruniu (tej samej pracy, o której była mowa w poprzednim pytaniu): 1 - bardzo niskie, 2 - niskie, 3 - średnie, 4 - wysokie, 5 - bardzo wysokie. [Aspekt samorealizacji]





Statystyki pytania 02(SQ003)

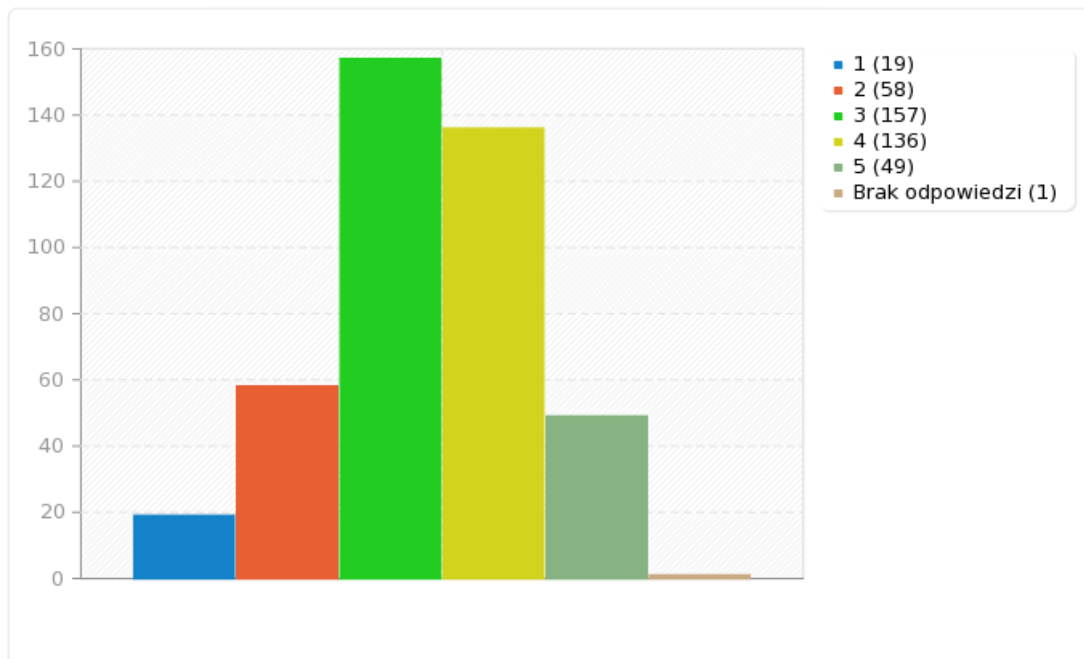
Prosimy ocenić swoje zadowolenie z pierwszej pracy wykonywanej po ukończeniu jakichkolwiek studiów na WNEiZ UMK w Toruniu (tej samej pracy, o której była mowa w poprzednim pytaniu): 1 - bardzo niskie, 2 - niskie, 3 - średnie, 4 - wysokie, 5 - bardzo wysokie. [Ogólnie]

Odpowiedź	Liczba	Procent	Suma
1 (1)	19	2.29%	9.27%
2 (2)	58	6.98%	
3 (3)	157	18.89%	18.89%
4 (4)	136	16.37%	
5 (5)	49	5.90%	22.26%
Brak odpowiedzi	1	0.12%	
Średnia arytmetyczna	3.33		
Odchylenie standardowe	1		
Suma (Odpowiedzi)	419	100.00%	100.00%
Liczba przypadków	420	100.00%	



Statystyki pytania 02(SQ003)

Prosimy ocenić swoje zadowolenie z pierwszej pracy wykonywanej po ukończeniu jakichkolwiek studiów na WNEiZ UMK w Toruniu (tej samej pracy, o której była mowa w poprzednim pytaniu): 1 - bardzo niskie, 2 - niskie, 3 - średnie, 4 - wysokie, 5 - bardzo wysokie. [Ogólnie]





Statystyki pytania 03

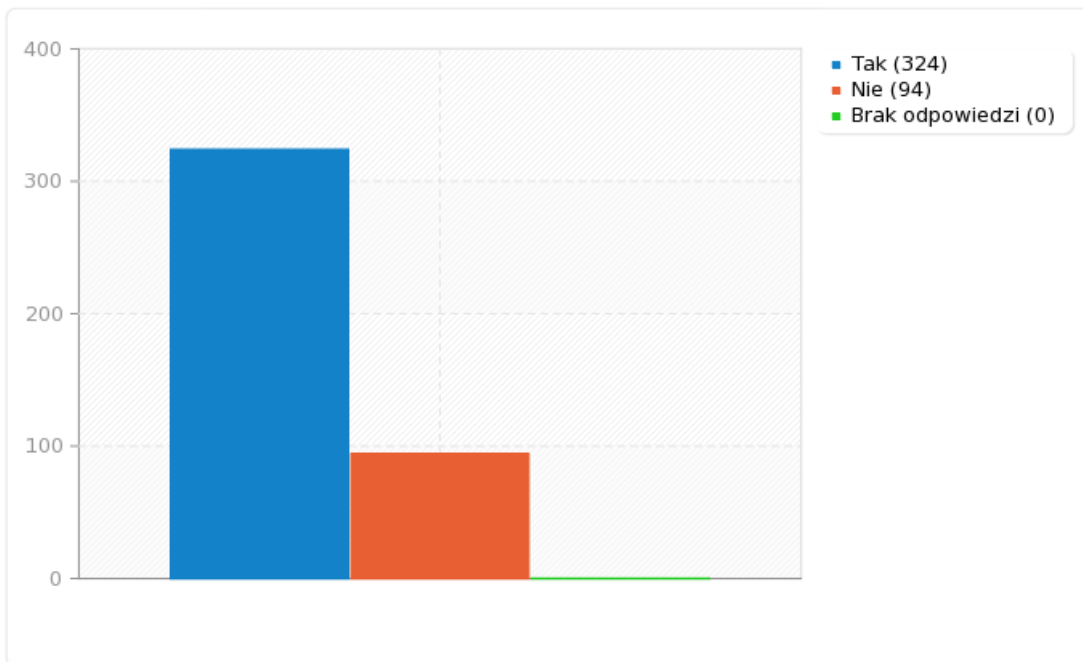
Czy awansowała Pani/awansował Pan w ciągu ostatnich 3 lat? Jako awans należy rozumieć: podwyżkę na zajmowanym dotąd stanowisku lub objęcie wyższego stanowiska lub objęcie stanowiska o większym zakresie obowiązków lub objęcie stanowiska o większym zakresie odpowiedzialności.

Odpowiedź	Liczba	Procent
Tak (Y)	324	77.51%
Nie (N)	94	22.49%
Brak odpowiedzi	0	0.00%



Statystyki pytania 03

Czy awansowała Pani/awansował Pan w ciągu ostatnich 3 lat? Jako awans należy rozumieć: podwyżkę na zajmowanym dotąd stanowisku lub objęcie wyższego stanowiska lub objęcie stanowiska o większym zakresie obowiązków lub objęcie stanowiska o większym zakresie odpowiedzialności.





Statystyki pytania 04A

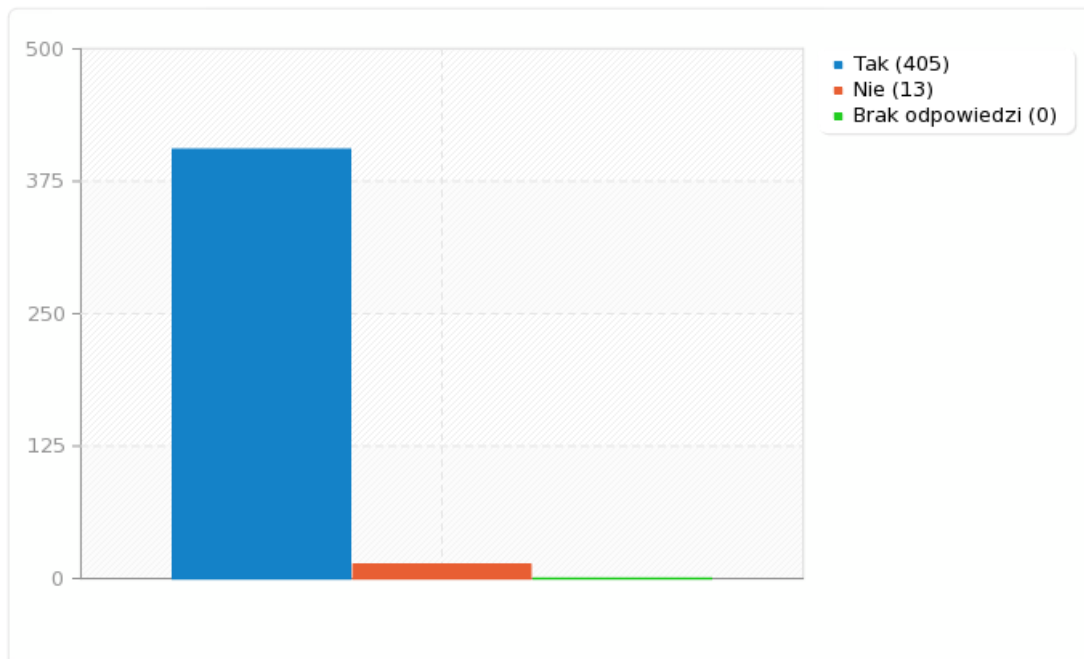
Czy pracuje Pani/Pan obecnie?

Odpowiedź	Liczba	Procent
Tak (Y)	405	96.89%
Nie (N)	13	3.11%
Brak odpowiedzi	0	0.00%



Statystyki pytania 04A

Czy pracuje Pani/Pan obecnie?





Statystyki pytania 04B

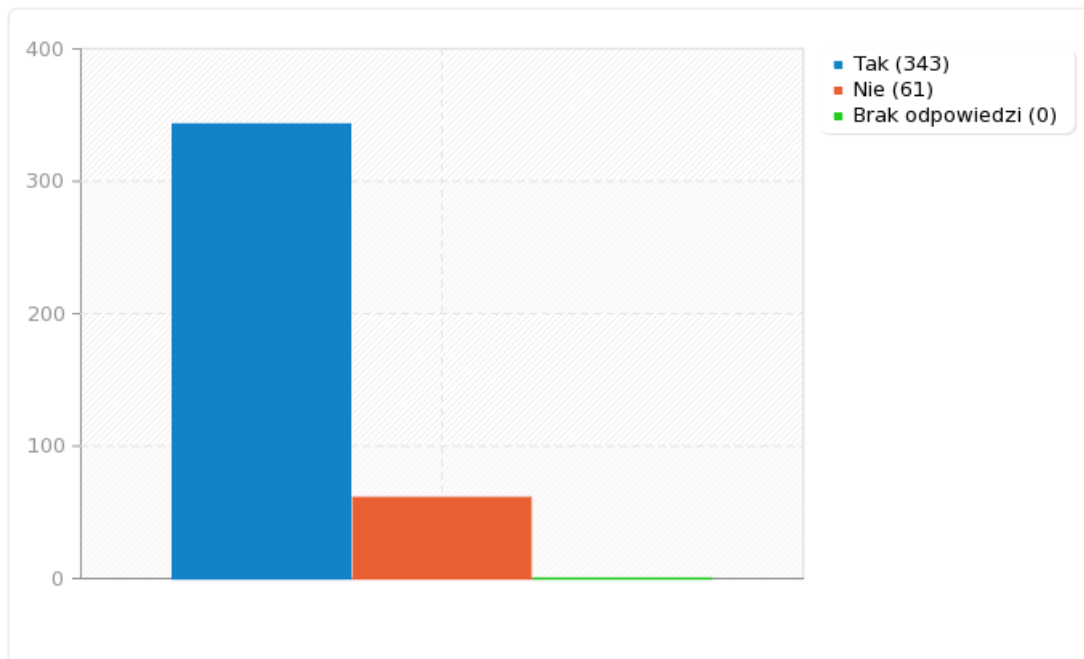
Czy obecnie wykonywana przez Panią/Pana praca różni się (np. miejscem, stanowiskiem, płacą, zakresem obowiązków lub odpowiedzialności) od pierwszej pracy wykonywanej przez Panią/Pana po ukończeniu studiów na WNEiZ UMK w Toruniu?

Odpowiedź	Liczba	Procent
Tak (Y)	343	84.90%
Nie (N)	61	15.10%
Brak odpowiedzi	0	0.00%



Statystyki pytania 04B

Czy obecnie wykonywana przez Panią/Pana praca różni się (np. miejscem, stanowiskiem, płacą, zakresem obowiązków lub odpowiedzialności) od pierwszej pracy wykonywanej przez Panią/Pana po ukończeniu studiów na WNEiZ UMK w Toruniu?





Statystyki pytania 04C

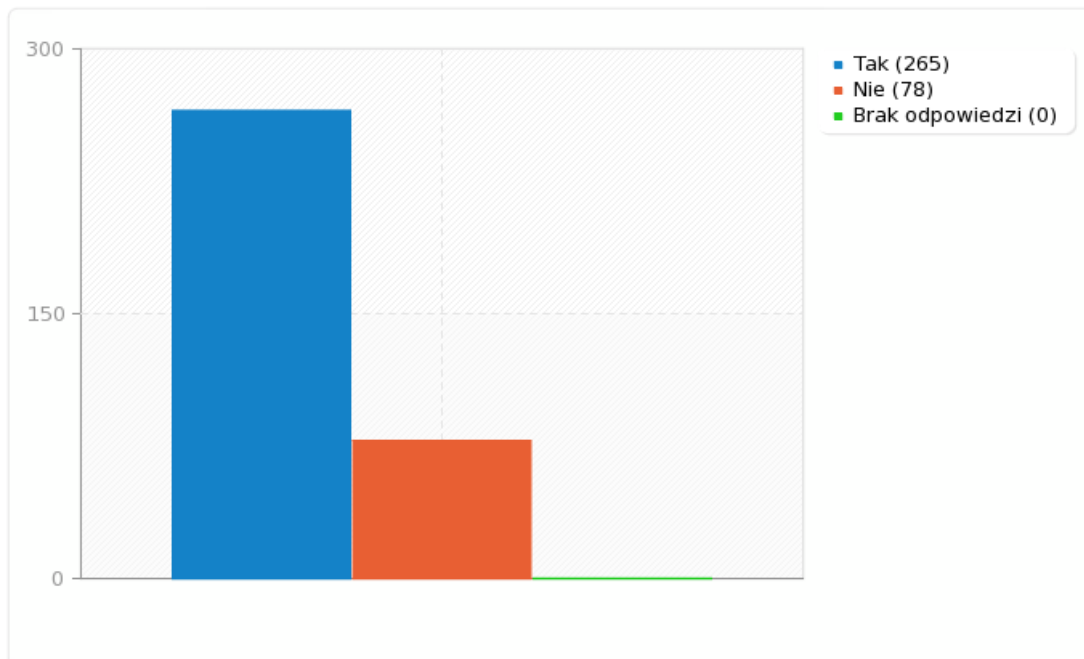
Czy obecnie wykonywana przez Panią/Pana praca jest zgodna z wykształceniem zdobytym przez Panią/Pana na WNEiZ UMK w Toruniu?

Odpowiedź	Liczba	Procent
Tak (Y)	265	77.26%
Nie (N)	78	22.74%
Brak odpowiedzi	0	0.00%



Statystyki pytania 04C

Czy obecnie wykonywana przez Panią/Pana praca jest zgodna z wykształceniem zdobytym przez Panią/Pana na WNEiZ UMK w Toruniu?





Statystyki pytania 04D

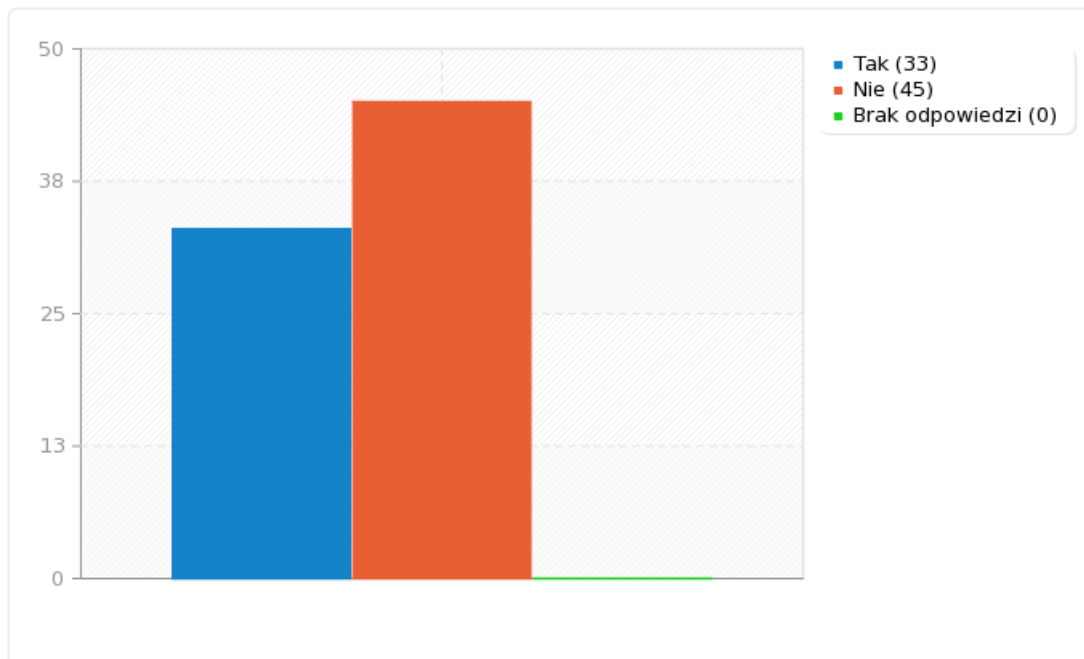
Czy obecnie wykonywana przez Panią/Pana praca jest zgodna z innym zdobyтым przez Panią/Pana wykształceniem?

Odpowiedź	Liczba	Procent
Tak (Y)	33	42.31%
Nie (N)	45	57.69%
Brak odpowiedzi	0	0.00%



Statystyki pytania 04D

Czy obecnie wykonywana przez Panią/Pana praca jest zgodna z innym zdobyтым przez Panią/Pana wykształceniem?





Statystyki pytania 05(SQ001)

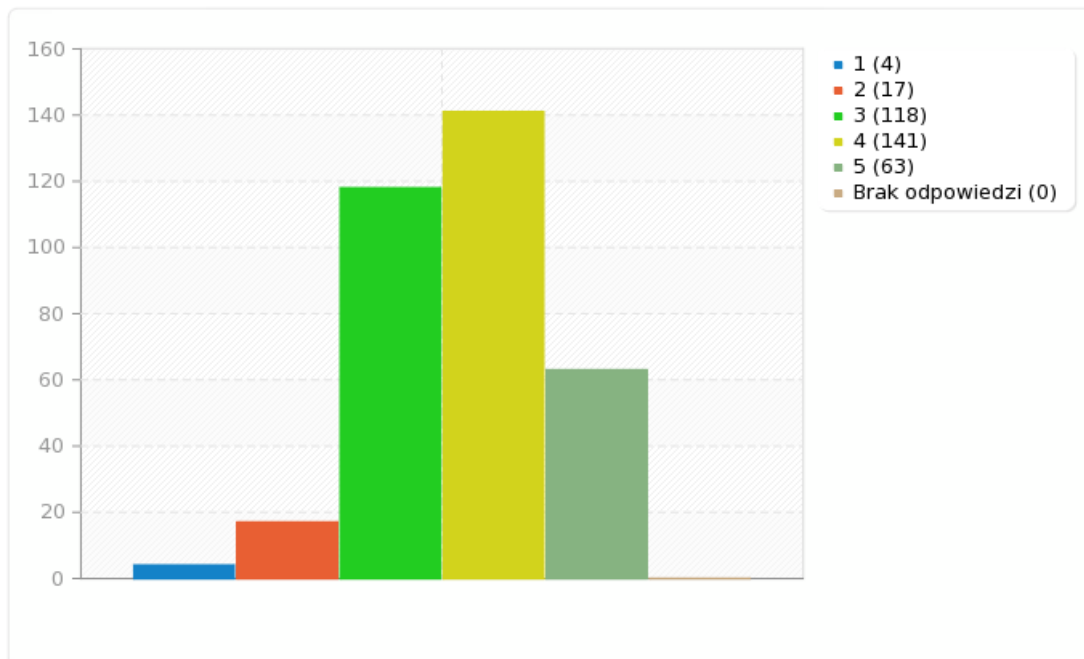
Prosimy ocenić swoje zadowolenie z obecnej pracy: 1 - bardzo niskie, 2 - niskie, 3 - średnie, 4 - wysokie, 5 - bardzo wysokie. [Aspekt materialny]

Odpowiedź	Liczba	Procent	Suma
1 (1)	4	0.48%	2.52%
2 (2)	17	2.04%	
3 (3)	118	14.18%	14.18%
4 (4)	141	16.95%	
5 (5)	63	7.57%	24.52%
Brak odpowiedzi	0	0.00%	
Średnia arytmetyczna	3.71		
Odchylenie standardowe	0.86		
Suma (Odpowiedzi)	343	100.00%	100.00%
Liczba przypadków	343	100.00%	



Statystyki pytania 05(SQ001)

Prosimy ocenić swoje zadowolenie z obecnej pracy: 1 - bardzo niskie, 2 - niskie, 3 - średnie, 4 - wysokie, 5 - bardzo wysokie. [Aspekt materialny]





Statystyki pytania 05(SQ002)

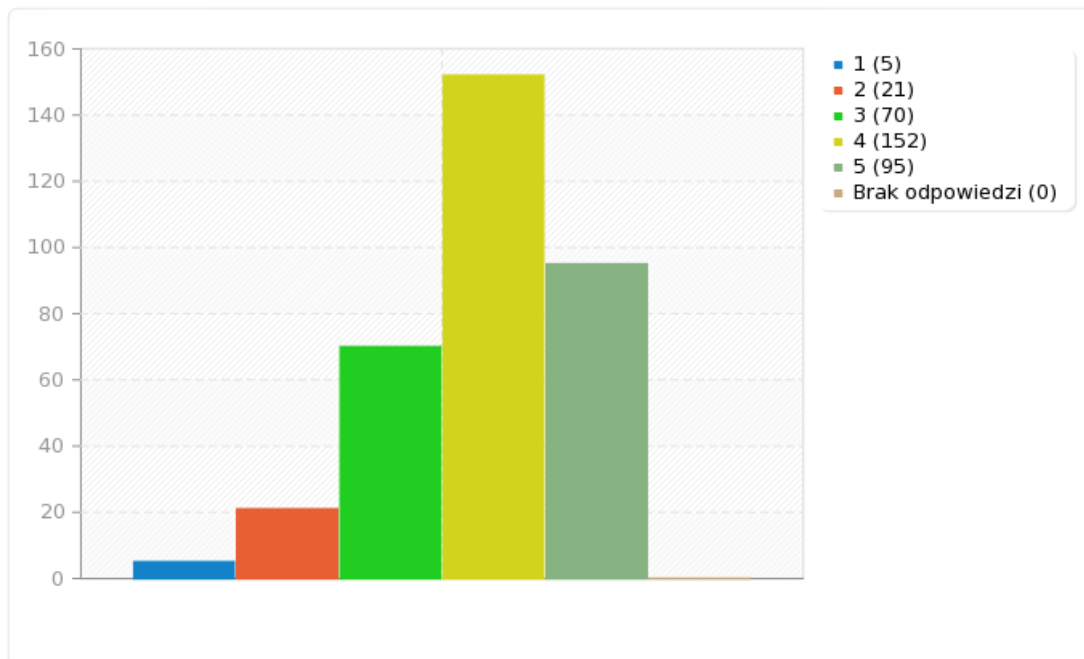
Prosimy ocenić swoje zadowolenie z obecnej pracy: 1 - bardzo niskie, 2 - niskie, 3 - średnie, 4 - wysokie, 5 - bardzo wysokie. [Aspekt samorealizacji]

Odpowiedź	Liczba	Procent	Suma
1 (1)	5	0.60%	3.12%
2 (2)	21	2.52%	
3 (3)	70	8.41%	8.41%
4 (4)	152	18.27%	
5 (5)	95	11.42%	29.69%
Brak odpowiedzi	0	0.00%	
Średnia arytmetyczna	3.91		
Odchylenie standardowe	0.92		
Suma (Odpowiedzi)	343	100.00%	100.00%
Liczba przypadków	343	100.00%	



Statystyki pytania 05(SQ002)

Prosimy ocenić swoje zadowolenie z obecnej pracy: 1 - bardzo niskie, 2 - niskie, 3 - średnie, 4 - wysokie, 5 - bardzo wysokie. [Aspekt samorealizacji]





Statystyki pytania 05(SQ003)

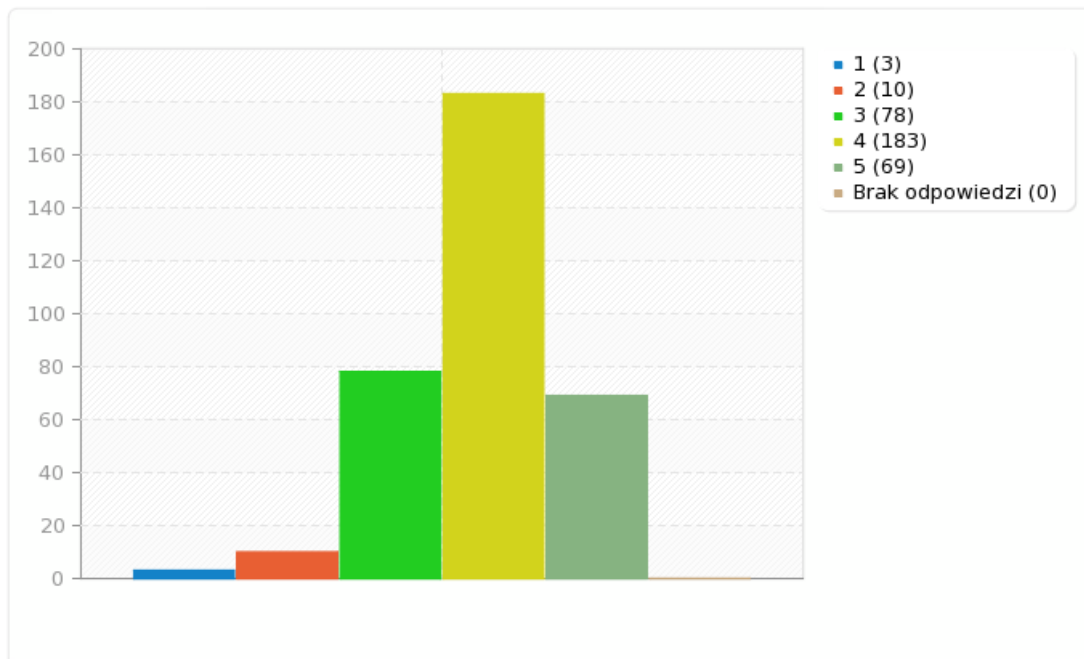
Prosimy ocenić swoje zadowolenie z obecnej pracy: 1 - bardzo niskie, 2 - niskie, 3 - średnie, 4 - wysokie, 5 - bardzo wysokie. [Ogólnie]

Odpowiedź	Liczba	Procent	Suma
1 (1)	3	0.36%	1.56%
2 (2)	10	1.20%	
3 (3)	78	9.38%	9.38%
4 (4)	183	22.00%	
5 (5)	69	8.29%	30.29%
Brak odpowiedzi	0	0.00%	
Średnia arytmetyczna	3.89		
Odchylenie standardowe	0.78		
Suma (Odpowiedzi)	343	100.00%	100.00%
Liczba przypadków	343	100.00%	



Statystyki pytania 05(SQ003)

Prosimy ocenić swoje zadowolenie z obecnej pracy: 1 - bardzo niskie, 2 - niskie, 3 - średnie, 4 - wysokie, 5 - bardzo wysokie. [Ogólnie]





Statystyki pytania 06A

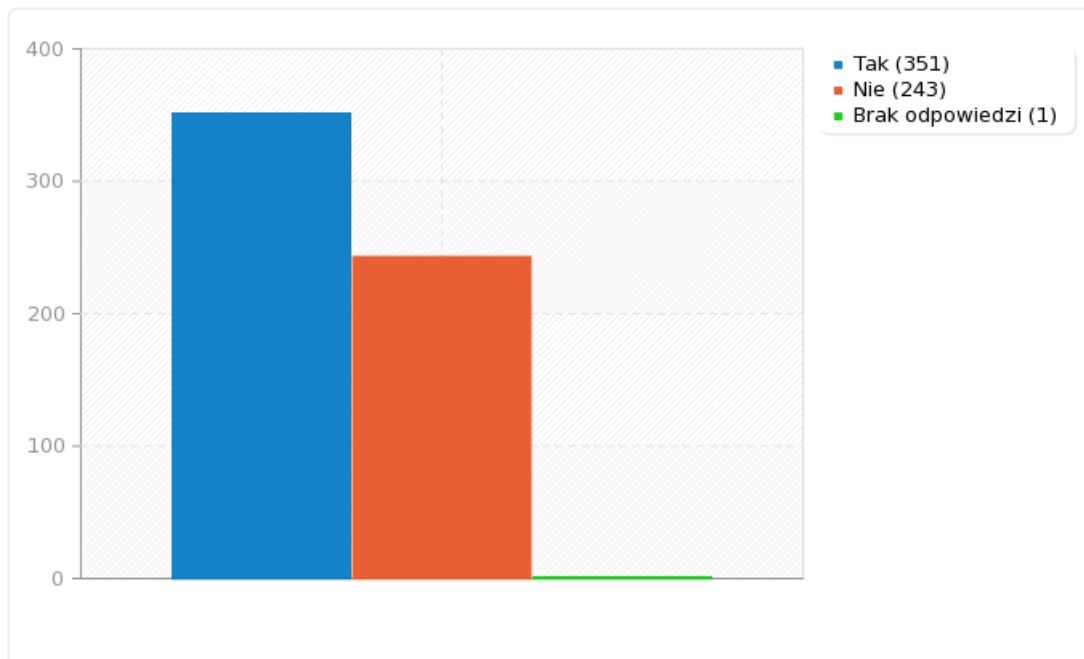
Czy zdała Pani/zdał Pan jakiegokolwiek egzaminy bądź uzyskała Pani/uzyskał Pan jakiegokolwiek certyfikaty wymagane/przydatne na jakimkolwiek zajmowanym przez Panią/Pana stanowisku pracy bądź konieczne/potrzebne, żeby objąć jakieś stanowisko pracy?

Odpowiedź	Liczba	Procent
Tak (Y)	351	58.99%
Nie (N)	243	40.84%
Brak odpowiedzi	1	0.17%



Statystyki pytania 06A

Czy zdała Pani/zdał Pan jakiegokolwiek egzaminy bądź uzyskała Pani/uzyskał Pan jakiegokolwiek certyfikaty wymagane/przydatne na jakimkolwiek zajmowanym przez Panią/Pana stanowisku pracy bądź konieczne/potrzebne, żeby objąć jakieś stanowisko pracy?





Statystyki pytania 06B

Czy wiedza zdobyta podczas studiów na WNEiZ UMK w Toruniu ułatwiła Pani/Panu zdanie egzaminu lub uzyskanie certyfikatu wymaganego/przydatnego na jakimkolwiek zajmowanym przez Panią/Pana stanowisku pracy bądź koniecznego/potrzebnego, żeby objąć jakieś stanowisko pracy?

Odpowiedź	Liczba	Procent
Tak (Y)	225	64.10%
Nie (N)	125	35.61%
Brak odpowiedzi	1	0.28%



Statystyki pytania 06B

Czy wiedza zdobyta podczas studiów na WNEiZ UMK w Toruniu ułatwiła Pani/Panu zdanie egzaminu lub uzyskanie certyfikatu wymaganego/przydatnego na jakimkolwiek zajmowanym przez Panią/Pana stanowisku pracy bądź koniecznego/potrzebnego, żeby objąć jakieś stanowisko pracy?

